

instrucciones:

Nivel de dificultad: Medio

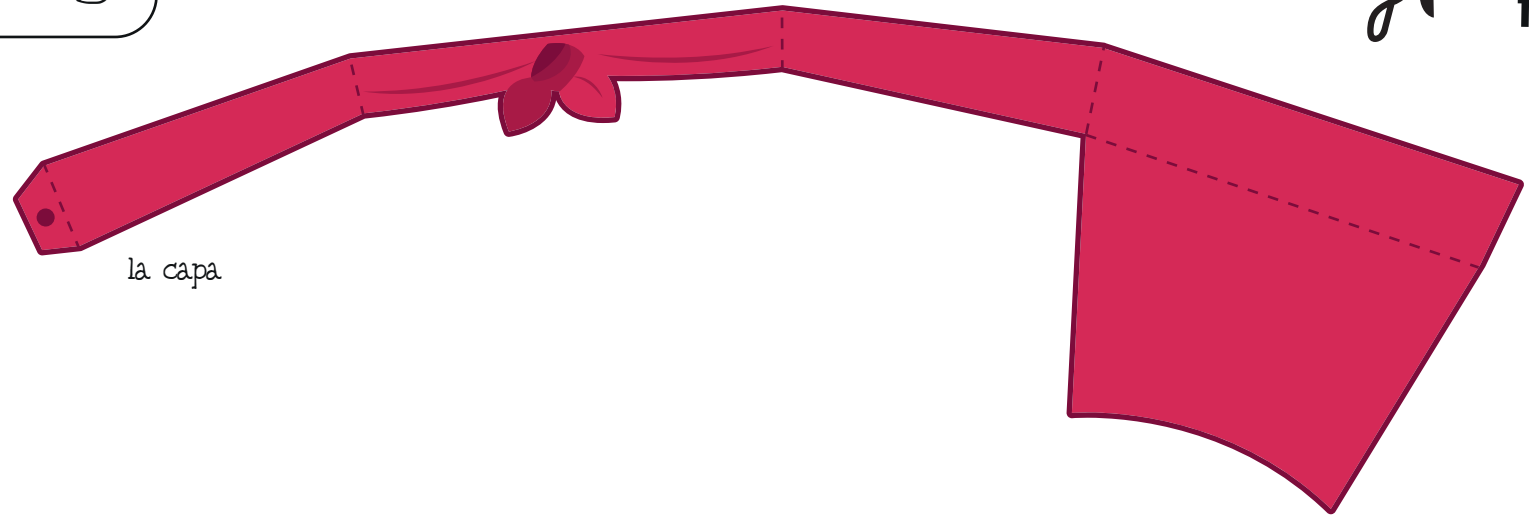
Para hacer este Babyrecortable necesitas unas tijeras y pegamento de barra.

Recorta por el contorno (línea continua) y dobla las pestañas para poder ir dándole forma (línea discontinua). Pega cada pestaña a su cara opuesta (puntos).



babyrecor
tibles

el cuerpo



————— Cortar
 - - - - - Doblar
 ● ● ● Pegar




la capa



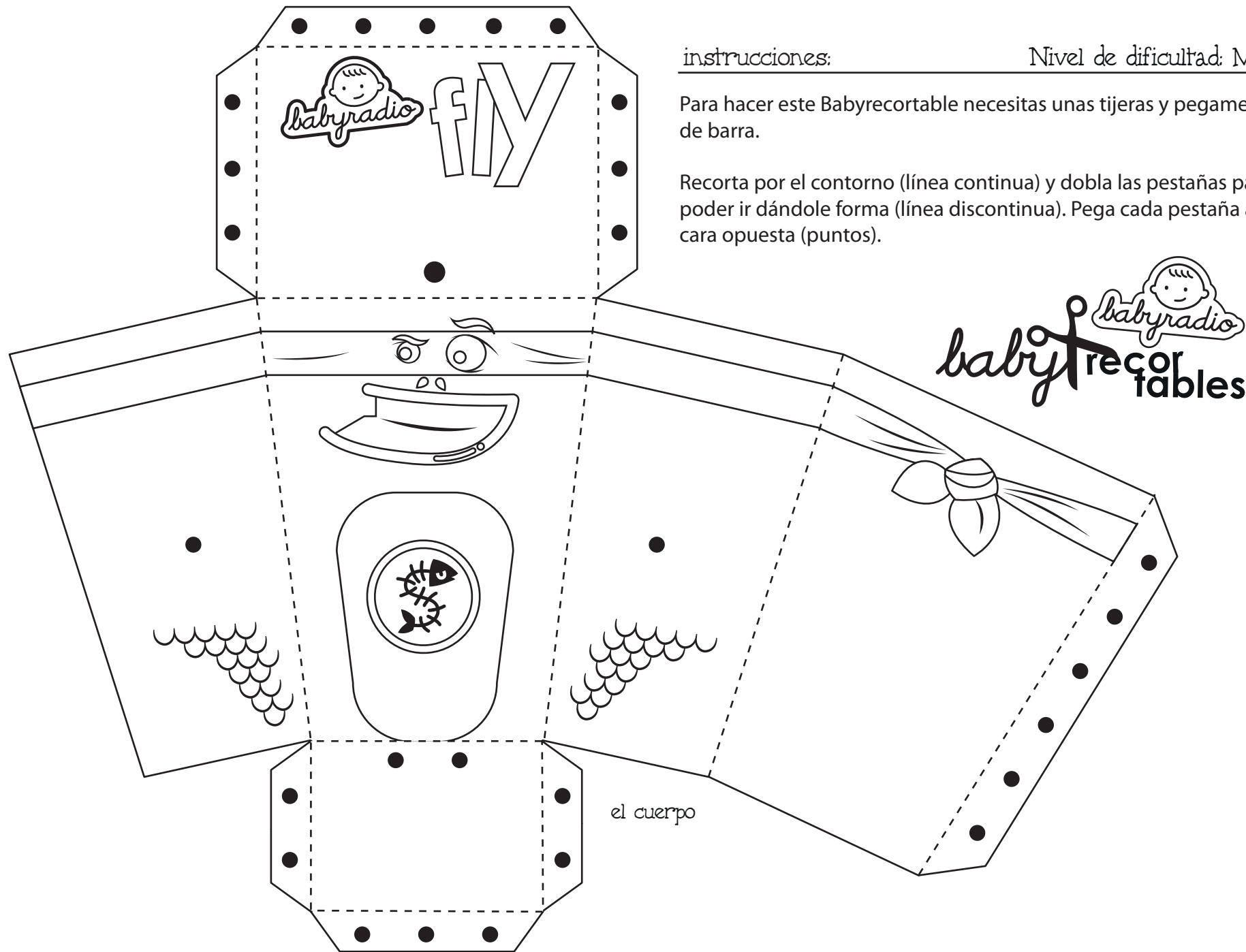
los brazos



las aletas



el pelo



instrucciones:

Nivel de dificultad: Medio


Para hacer este Babyrecortable necesitas unas tijeras y pegamento de barra.

Recorta por el contorno (línea continua) y dobla las pestañas para poder ir dándole forma (línea discontinua). Pega cada pestaña a su cara opuesta (puntos).



babyrecortables

el cuerpo

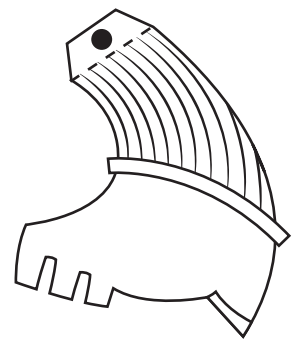
————— Cortar
 - - - - - Doblar
 ● ● ● Pegar




la capa



los brazos



las aletas



el pelo