

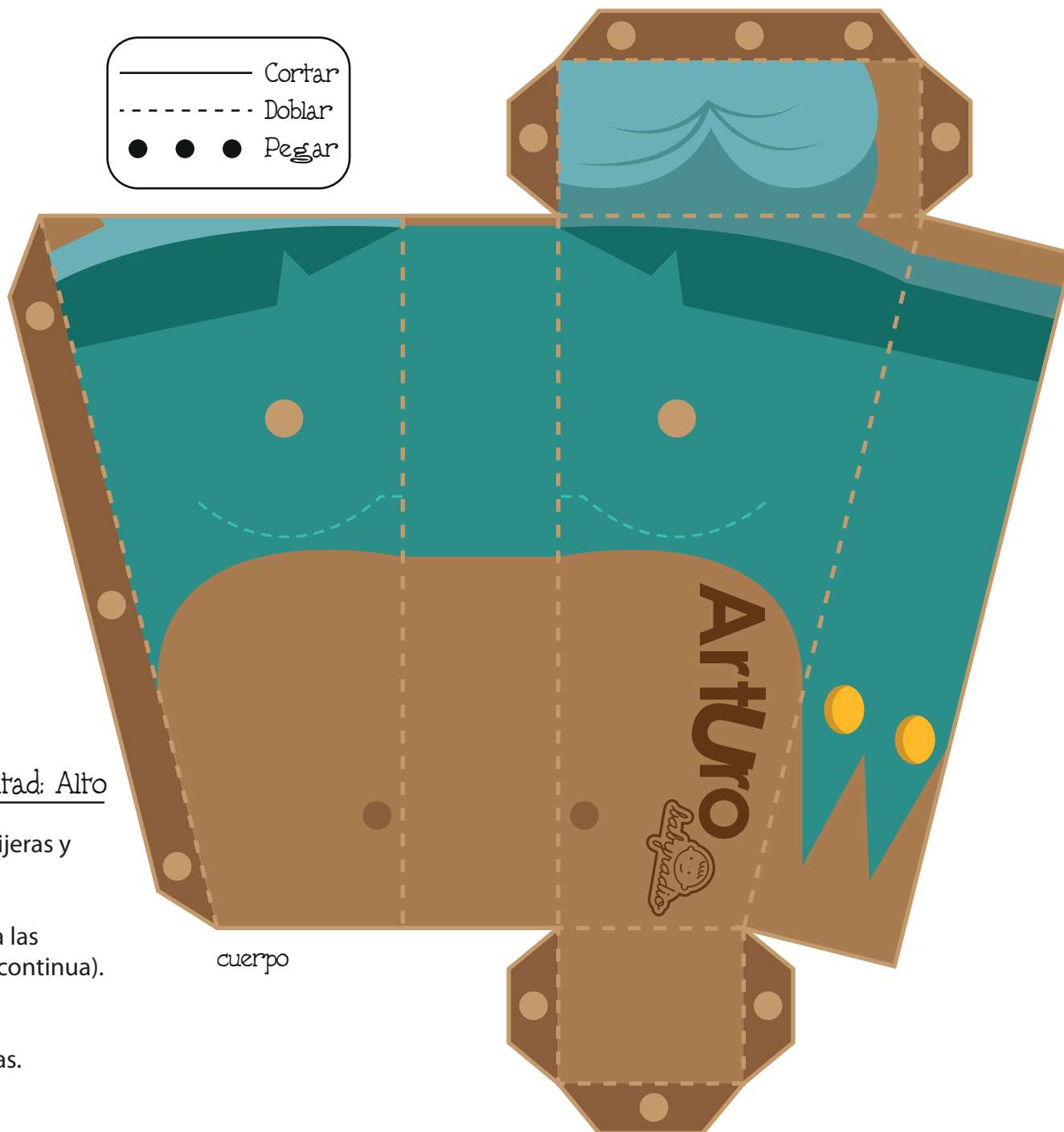
patas traseras


instrucciones: Nivel de dificultad: Alto

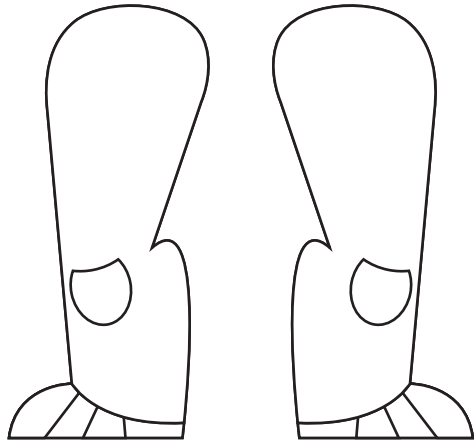
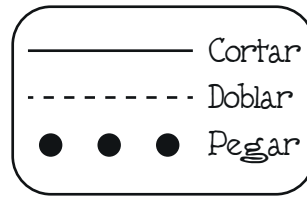
Para hacer este Babyrecortable necesitas unas tijeras y pegamento de barra.

Recorta por el contorno (línea continua) y dobla las pestañas para poder ir dándole forma (línea discontinua). Pega cada pestaña a su cara opuesta (puntos).

Para terminar une todas las piezas unas con otras.







patas traseras

instrucciones: Nivel de dificultad: Alto

Para hacer este Babyrecortable necesitas unas tijeras y pegamento de barra.

Recorta por el contorno (línea continua) y dobla las pestañas para poder ir dándole forma (línea discontinua). Pega cada pestaña a su cara opuesta (puntos).

Para terminar une todas las piezas unas con otras.

